

Fakta 2008 om

Socialtjänsten

i Sundsvalls kommun



Innehåll

Det politiska ansvaret	3
Socialtjänstens organisation.....	7
Fakta om socialtjänsten	9
Programområden.....	11
Lagstiftning	16
Fakta om Sundsvalls kommun	17
E-tjänster – www.sundsvall.se	19



Friska Tag driver ett trevligt café i kommunhusets reception.

Fakta om Socialtjänsten 2008 • © Sundsvalls kommun, Socialtjänsten.
Kostnader avser verksamhetsåret 2007.

Statistikuppgifter aktuella den 31 december 2007.

Omslagsfoto & form: Karin Rapp • Tryck: Kaltes Grafiska AB, Sundsvall.

Det politiska ansvaret

Det är kommunfullmäktige (kommunens ”riksdag”) som har bestämt hur det sociala arbetet ska styras genom att fördela resurser till socialtjänstens verksamhet utifrån olika lagar och förordningar.

Socialnämnden

Socialnämnden har det politiska ansvaret för socialtjänstens arbete och ska se till att kommuninvånarna får de insatser de har laglig rätt till. Socialnämnden består av 22 politiker – 11 ordinarie ledamöter och elva ersättare. Nämndens ordförande arbetar heltid och vice ordförande arbetar deltid som politiker.

Ledamöter	Födelseår
S Lena Österlund, ordf	1952
S Börje Bergström, vice ordf	1944
S Leif Wiklund	1962
S Ulf Sjölinder	1956
Annicka Burman	1954
Mp Inger Paulsson	1942
M Eva Lohman	1948
M Per Wahlberg	1966
Fp Börje Alström	1941
C Linnéa Kjellman	1949
Kd Karl-Erik Lundin	1951



Ersättare	Födelseår
S Anna-Karin Westberg	1971
S Mari Marell	1965
S Jonas Väst	1975
V Ulla Norlander	1950
Mp Jan-Erik Lindblom	1965
Mp Tina Hellberg	1971
M Marianne Nilsson	1938
M Patrik Myrén	1973
Fp Eva Kirrande	1948
C Hans Forsberg Svensson	1984
Kd Birgitta Rönquist	1960

Sammanträdesdagar

23 jan 20 feb 26 mar 23 apr 21 maj 18 jun
 27 aug 24 sep 22 okt 19 nov 17 dec



Arbetsutskottet

Arbetsutskottet (AU) bereder ärenden för beslut i socialnämnden som rör budget, vissa personal- och organisationsfrågor och övergripande frågor om äldreomsorg och omsorg om funktionshindrade och service till vissa funktionshindrade).

Ledamöter

		Födelseår
S	Lena Österlund, ordf	1952
S	Börje Bergström, vice ordf	1944
MP	Inger Paulsson	1942
M	Eva Lohman	1948
C	Linnéa Kjellman	1949

Ersättare

		Födelseår
S	Jonas Väst	1975
V	Annicka Burman	1954
Mp	Tina Hellberg	1971
M	Patrik Myrén	1973
Fp	Börje Alström	1941

Sammanträdesdagar

9 jan	6 feb	5 mar	9 apr	7 maj	4 jun
13 aug	10 sep	8 okt	5 nov	3 dec	

Individ- och familjeomsorgsutskottet

Individ- och familjeomsorgsutskottet (IFU) bereder de ärenden inom programområdet individ- och familjeomsorg som ska beslutas i socialnämnden. I vissa ärenden som rör barn och unga, missbruksvård, socialbidrag och utskänkningstillstånd har utskottet beslutsrätt.

Ledamöter	Födelseår
S Börje Bergström, ordf	1944
V Annika Burman, vice ordf	1954
Mp Jan-Erik Lindblom	1965
M Per Wahlberg	1966
Fp Börje Alström	1941
Ersättare	Födelseår
S Ulf Sjölander	1956
S Mari Marell	1965
V Ulla Norlander	1950
M Marianne Nilsson	1938
Fp Eva Kirrander	1948

Sammanträdesdagar

2 jan	16 jan	30 jan	13 feb	27 feb	12 mar
2 apr	16 apr	30 apr	14 maj	28 maj	11 jun
25 jun	6 aug	20 aug	3 sep	17 sep	1 okt
15 okt	29 okt	12 nov	26 nov	10 dec	

Socialtjänstens organisation

Socialtjänsten är indelad i tre programområden och en centralförvaltning.

De tre programområdena är

- Äldreomsorg
- Omsorg om funktionshindrade
- Individ- och familjeomsorg/socialpsykiatri

Inom centralförvaltningen finns

- Kanslienhet inkl. alkoholenhet
- Ekonomienhet
- Personalenhet inkl. bemanningsenhet
- Handläggningsenhet
- MAS – medicinskt ansvariga sjuksköterskor

Det är inom de tre programområdena och handläggningsenheten som de flesta kontakterna med kommuninvånarna sker.

Varje programområde ansvarar själv för utformningen av verksamheten inom de ekonomiska ramar och de mål och riktlinjer som socialnämnden anger.

Se organisationsbild på nästa sida.

Socialtjänsten

Programområden

Äldreomsorg

Omsorg om
funktionshindrade

Individ- och familjeomsorg/
socialpsykiatrisk verksamhet

Centralförvaltning

Kanslienheten

Ekonomienheten

Personalenheten

Alkoholenheten

Bemanningsenheten

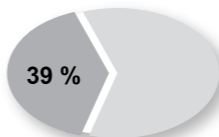
Handläggningsenheten

MAS*

*Medicinskt ansvariga sjuksköterskor.

Fakta om socialtjänsten

Socialtjänstens verksamhet utgör 39 % av kommunens totala omsättning.



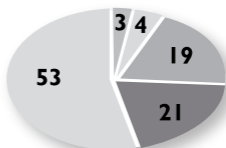
Ekonomi

Socialtjänsten kostade	1 813,2 mkr
Finansierat med skattemedel	84 %
Finansierat med avgifter	16%

Omsättning

De olika programområdenas andel av socialtjänstens budget (räknat i procent).

- Äldreomsorg53
- Omsorg om funktionshindrade 19
- Individ- och familjeomsorg/socialpsykiatri ..21
- Administration4
- Övrigt.....3



Personal

Personalkostnad	209,4 mkr
Antal tillsv. anställda i socialtjänsten	3 15
Heltidsanställda	72 %
Deltidsanställda	28 %
Män	9,5 %
Kvinnor	90,5 %

De tre största yrkeskategorierna

Undersköterskor, antal.....	268
Vårdbiträden, antal.....	461
Vårdare omsorg, antal.....	336



Programområden

Äldreomsorg

Kostnad	915,9 mkr
Finansierat med skattemedel	88 %
Finansierat med avgifter, bidrag etc.....	12 %
En hemtjänststimme kostar	297 kr
Varav avgifter utgör	4 %
En plats i äldreboende kostar.....	1 400 kr/dygn
Varav avgifter består av.....	13 %
Antal hushåll med hemtjänst	1 980
Antal beviljade hemtjänststimmar	96 500
Antal platser i äldreboende	1 219
Varav korttidsplatser	103
Antal anställda.....	1 932
Heltidsanställda.....	66,5 %
Deltidsanställda	33,5 %
Män	5 %
Kvinnor	95 %
Antal sjuksköterskor	137
Antal undersköterskor	1 258
Antal vårdbiträden	413

Antal färdtjänstberättigade: 3 716
(För ärenden kring färdtjänst ansvarar
Stadsbyggnadskontoret, Kollektivtrafikenheten.)

Omsorg om funktionshindrade

Kostnad	431,4 mkr
Finansierat med skattemedel	72 %
Finansierat med avgifter, bidrag etc.....	28 %
Antal platser i sevicebostad	34
Antal platser i gruppbostad	175
Antal platser i daglig verksamhet.....	349
Varav individuella samhällsplatser.....	98
Antal boendeplatser för barn och ungdomar	23
Antal personer med personlig assistans	165
Antal anställda.....	749
Heltidsanställda.....	74 %
Deltidsanställda.....	26 %
Män	18 %
Kvinnor	82 %
Antal personliga assistenter	252
Antal vårdare omsorg	302



Individ-och familjeomsorg/social- psykiatrisk verksamhet

Kostnad	369 mkr
Finansierat med skattemedel	88 %
Finansierat med avgifter, bidrag etc.....	12 %
Utbetalt socialbidrag.....	85,6 mkr
Kostnad för barn- och ungdomsvård.....	125 mkr
Kostnad för missbrukarvård.....	72,2 mkr
Antal hushåll med försörjningstöd	2 592
Antal anställda.....	336
Heltidsanställda	92,5 %
Deltidsanställda	7,5 %
Män	21,5 %
Kvinnor	78,5 %
Antal socialsekreterare.....	116
Antal skötare.....	52

Egna institutioner

- **Sundsvalls behandlingscentrum**
Behandlingshem för missbrukare med 15 platser.
Arbetar enligt Minnesotamodellen, 12-steps-
programmet
- **Kärnhuset**
Hem för utredning och behandling av barn och
föräldrar med plats för 10-12 personer.



- **Repet**
In- och utslussboende för manliga missbrukare som saknar bostad och som har haft svårt att klara en sådan tidigare.
- **Kvinnobehandling**
In- och utslussboende med primär behandling enligt Minnesotamodellen, 12-steps programmet.
- **Estonte**
Ny verksamhet för ensamkommande flyktingbarn, 9 platser.



Verksamhet enligt alkohollagen

Restauranger med serveringstillstånd till allmänheten.....	98
Restauranger med serveringstillstånd, endast till slutna sällskap.....	9
Tillfälliga serveringstillstånd till allmänheten	32
Tillfälliga tillstånd till slutna sällskap	66
Detaljhandelsställen för folköl.....	80

Administration

Kostnad	70,3 mkr
Varav	
Personalkostnader*	44,2 mkr
Övriga kostnader**	26,1 mkr

*Kanslienhet, alkoholenhet, ekonomienhet, personalenhet, bemanningsenhet, handläggningenhet och MAS– medicinskt ansvariga sjuksköterskor (totalt 64 personer).

**Lokalkostnader, IT-kostnader, föreningsbidrag, kompetensutveckling m.m.

Lagstiftning

Lagar som reglerar socialtjänstens verksamhet

- Socialtjänstlagen (SoL) – alla programområden
- Lag om stöd och service till vissa funktionshindrade (LSS) – omsorgen om funktionshindrade
- Hälso- och sjukvårdslagen (HSL) – äldreomsorgen, socialpsykiatrin och omsorgen om funktionshindrade
- Förvaltningslagen – alla programområden
- Sekretesslagen – alla programområden
- Lag med särskilda bestämmelser om vård av unga (LVU) – individ- och familjeomsorgen
- Lag om assistansersättning (LASS) – omsorgen om funktionshindrade
- Föräldrabalken – individ- och familjeomsorgen
- Lag om vård av missbrukare i vissa fall (LVM) – individ- och familjeomsorgen
- Alkohollagen – alkoholenheten
- Tobakslagen – alkoholenheten



Fakta om Sundsvalls kommun

Folkmängd

Sundsvalls kommun... 94.575

Kvinnor..... 47.627

Män..... 46.948



Åldersfördelning

Ålder	Totalt
0-6	7 401
7-17	11 759
18-24	7 828
25-44	24 668
45-64	25 230
65-79	12 781
80+	4 908

Källa: SCB (Statistiska Centralbyrån).

Arbetsmarknad

- Personer i arbetsför ålder (16-64 år)..... 66 466
- Arbetslösa (16-64 år)..... (3,4 %) 2 057
- I program med aktivitetsstöd (1,6 %) 975

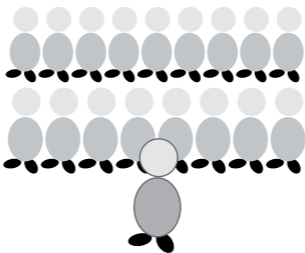
Källa: LAN (Länsarbetsnämnden).

De två största arbetsgivarna i kommunen

Sundsvalls kommun	8 266
Landstinget Västernorrland	3 830

Socialtjänsten

Var 18:e Sundsvallsbo i arbetsför ålder (19-64 år) arbetar i socialtjänsten.



Egna anteckningar

Surfa in på vår webbplats och prova våra e-tjänster!

- "Fråga fritt" om våra verksamheter.
- Beräkna avgift för hemtjänst och äldreboende.
- Kolla om du har rätt till socialbidrag.
- lämna synpunkter, förslag eller klagomål.



www.sundsvall.se



SUNDSVALLS
KOMMUN
Socialtjänsten

socialtjänsten i sundsvalls kommun

060-19 10 00 • socialnamnden@sundsvall.se